



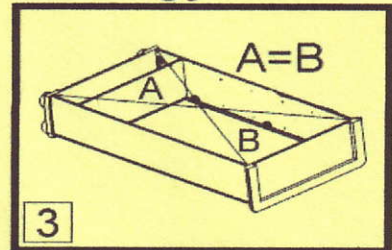
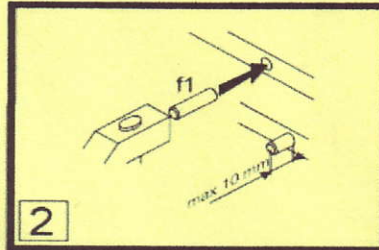
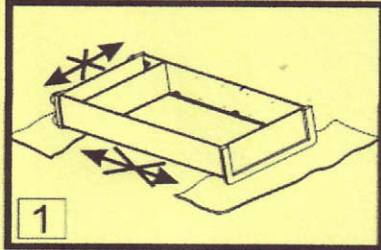
LM INTERIER

VŠE PRO VÁŠ DOMOV / www.lm-interier.cz

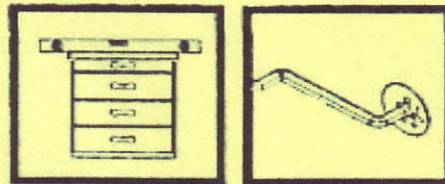
OBEČNÉ ZÁSADY MONTÁŽE NÁBYTKU

UPOZORNĚNÍ: Před zahájením montáže se laskavě seznamte s celým návodem k montáži a zásadami užívání a údržby nábytku.

Pokud po vybalení jednotlivých dílů z obalu zjistíte u některého z nich poškození, uvedený díl dále nemontujte. U některých sektorových šuplíkových skříněk výrobce používá na vnitřní díly šuplíků díly jiného barevného provedení než je korpus nebo dvířka skříně, tato skutečnost nepodléhá reklamaci.



1. Během provádění montáže díly vždy odkládejte na měkký a čistý povrch jako např. ručník nebo deka. Nábytek nemontujte na koberci nebo na podlahové krytině.
2. Dřevěné kolíky umístěte do předvrtaných otvorů vždy ve svislých dílech. V případě že zjistíte že některý kolík vyčnívá z otvoru více jak 10 mm, dorazte jej, vyměňte nebo zkratíte, protože by mohlo dojít k poškození navazujícího vodorovného dílu.
3. Před přibitím sololitu tvořícího zadní stranu výrobku, zkontrolujte úhlopříčky, obě musí být stejné. Před zahájením montáže nábytku na stěnu, je zapotřebí se ujistit, zda je stěna vhodná pro zavěšení nábytku na ní, nakonec zkontrolujte kvalitu upevnění. Špatné upevnění nábytku hrozí převrácením, nebo vytržením a následnému nebezpečí úrazu a poškození. Pokud je výrobek vybaven zajišťující bezpečnostní páskou k ukotvení např. komody na zeď, je nutné zajišťovací pásku podle návodu použít.



1.


2.



3.




4.



5.



6.



7.

ZÁSADY POUŽÍVÁNÍ A ÚDRŽBY NÁBYTKU

1. Nábytek je nutné umístit ve vodorovné poloze
2. V průběhu užívání nábytku je třeba občas kontrolovat dotažení spojů
3. Je zakázáno lézt a stoupat po nábytku
4. Nábytek je nutné užívat v suchých místnostech se správně fungující ventilací a ve vzdálenosti minimálně 1 metr od aktivních tepelných zdrojů a chráněných před atmosférickými vlivy (sluneční záření, déšť)
5. Nábytek se nesmí nadměrně přetěžovat, hrozí jeho trvalé poškození a tím i nebezpečí úrazu
6. Nábytek se nesmí přemísťovat se zatížením, při přesouvání a potahování hrozí trvalé poškození
Při přemísťování je možné zvedat nábytek pouze za svislé části, tj. boky nebo nohy.
V žádném případě není možné nábytek zvedat za vodorovné díly, tj. konstrukční police, šuplíky apod.
7. Povrch nábytku je možné čistit mírně vlhkým hadříkem, nebo papírovým ručníkem

