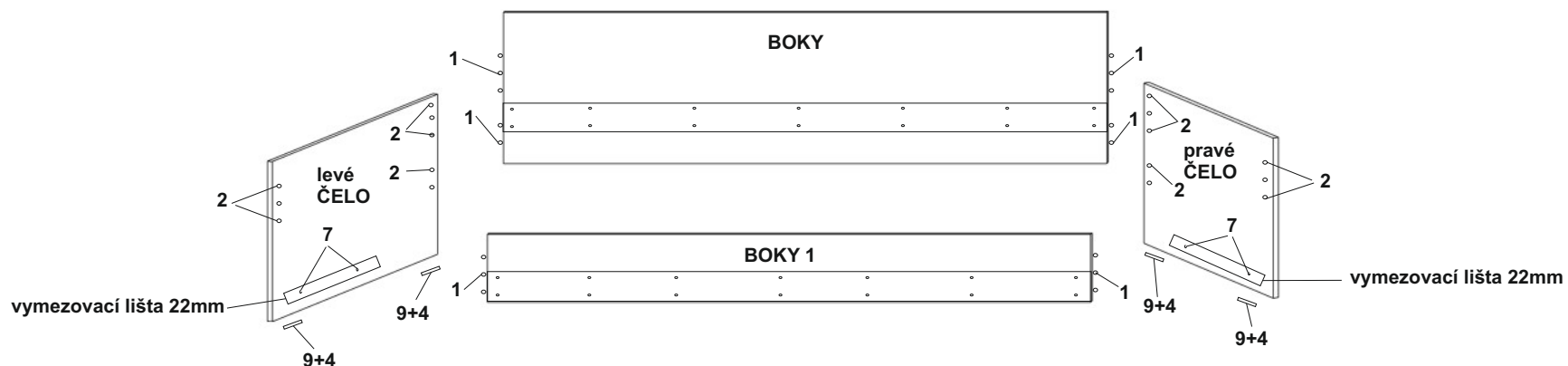


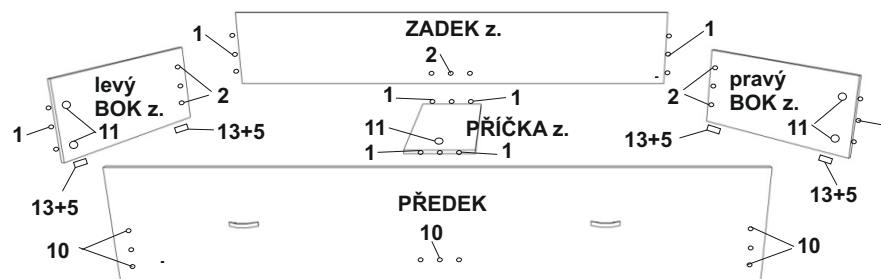
zvýšené lůžko DUO s úložným prostorem

MONTÁŽNÍ NÁVOD

POZOR - při montáži přišroubovat rošty vrutem 3x35.

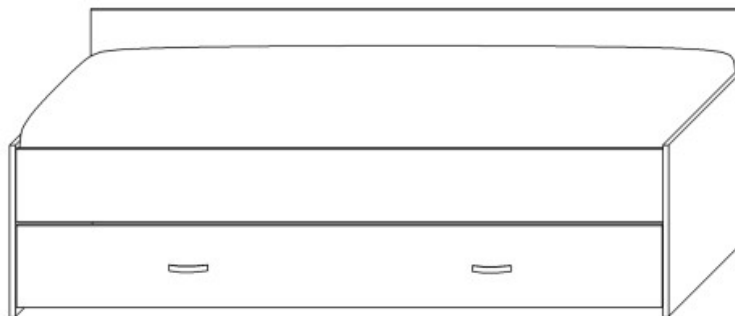


1  typl 13ks	2  konfirmát 15ks	3  krytka konf. 10ks
4  vrut 3x16 8ks	5  vrut 3x20 8ks	6  vrut 3x35 10ks
7  vrut 4x35 4ks	8  úchytka 2ks	9  kluzák 4ks
10  exenter 5ks	11  matice exentru 5ks	12  klíčka imbus 1ks
13  kolečko 4ks	14	15



zvýšené lůžko DUO s úložným prostorem

MONTÁŽNÍ NÁVOD



BOKY----- 200x50= 1ks
BOKY 1----- 200x22,5 = 1ks
ČELO pravé -----95x53=1ks
ČELO levé -----95x53=1ks
PŘEDEK-----199,5x25,3=1ks
ZADEK zásuvky----- 191,9x13=1ks
BOK zásuvky pravý----- 83x13=1ks
BOK zásuvky levý----- 83x13=1ks
PŘÍČKA zásuvky----- 81,2x20=1ks
DNO -----193x82,2=1ks

LIŠTY vymešovací 22mm----- 49x6= 2ks

ROŠT 200x90 ----- = 1ks

TYPL-----13ks
KONFIRMÁT-----15ks
KRYTKA KONFIRMÁTU----10ks
VRUT 3x16 ----- 8ks
VRUT 3x20----- 8ks
VRUT 4x35-----4ks
VRUT 3x35 ----- 10ks
ÚCHYTKA ----- 2ks
KLUZÁK-----4ks
EXCENTER-----5ks
MATICE EXENTER-----5ks
KOLEČKO ----- 4ks
KLIČKA IMBUS-----1ks
LAHVIČKA S LEPIDLEM ---1ks

VYROBIL



PODPIS TISKACÍM