

# skříň RIO 90 č.1

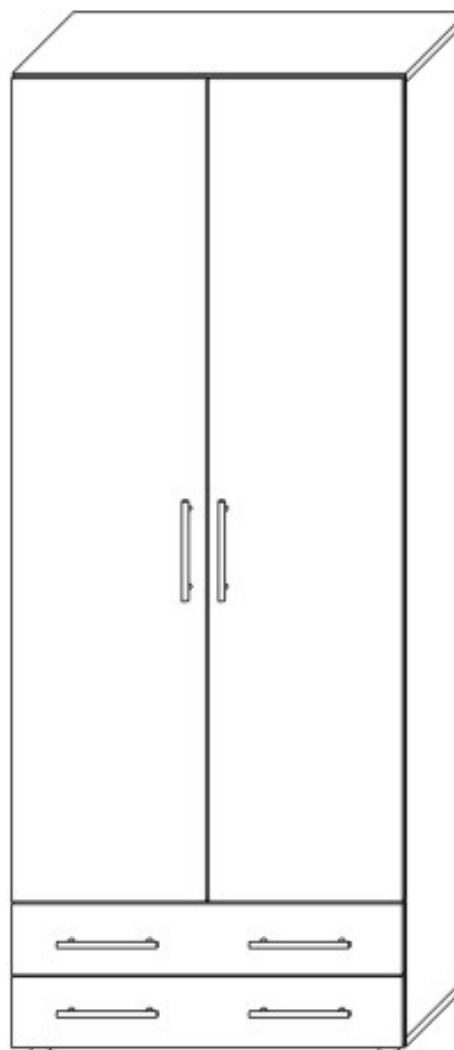
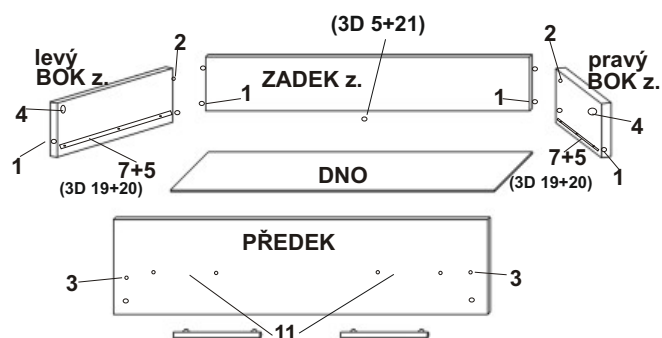
## MONTÁŽNÍ NÁVOD

1 ze 2

BOK pravý ----- 194,4x50 =1ks  
 BOK levý ----- 194,4x50 =1ks  
 DNO horní ----- 90x50 =1ks  
 DNO spodní ----- 90x50 =1ks  
 PŘÍČKA ležatá ----- 86,4x49,7=1ks  
 DVEŘE malé pravé ---- 167,4x44,4=1ks  
 DVEŘE malé levé ---- 167,4x44,4=1ks  
 POLICE velká -----86,3x49=1ks  
 PŘEDKY ----- 89,4x14,4=2ks  
 ZÁDA SOLOLAK ----- 197x44,2=2ks

ZÁSUVKA bok pravý ----- 45x10=2ks  
 ZÁSUVKA bok levý ----- 45x10=2ks  
 ZÁSUVKA dno ----- 81,4x44,2=2ks  
 /82,6x45,5=2ks 3D

ZÁSUVKY zadek ----- 80,2x10=2ks  
 /81,4x8,6=4ks 3D



TYPL-----20ks  
 ŠROUB EXCENTRU-----4ks  
 MATICE EXCENTRU-----4ks  
 ÚCHYTKA HRAZDA 128mm----4ks  
 ÚCHYTKA HRAZDA 256mm----2ks  
 NOSIČ-----4ks  
 PANT NALOŽENÝ vč. patky----6ks  
 KONFIRMÁT-----16ks  
 KRYTKA KONFIRMÁTU-----4ks  
 VRUT 4x20-----12ks  
 KLUZÁK HNĚDÝ-----4ks  
 KLIČKA IMBUS-----1ks  
 VRUT 3,5x16-----36ks / 20ks 3D  
 POJEZD 45cm-----2ks / 2ks 3D  
 HŘEBÍKY-----120ks / 150ks 3D  
 VRUT 3x16-----8ks 3D  
 ČALOUNICKÁ PODLOŽKA----4ks 3D  
 EUROŠROUB 6,3x13-----8ks 3D

ZÁDOVÁ LIŠTA 165,2cm-----1ks  
 ŠATNÍ TYČ 85,7cm-----1ks

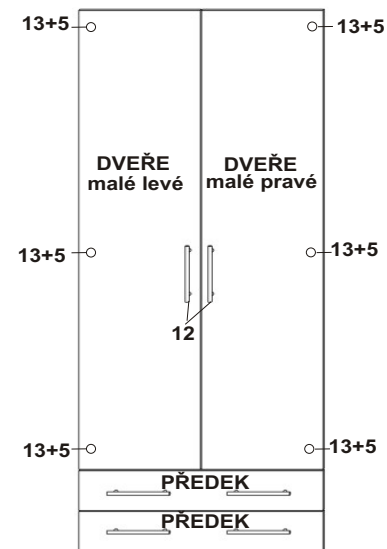
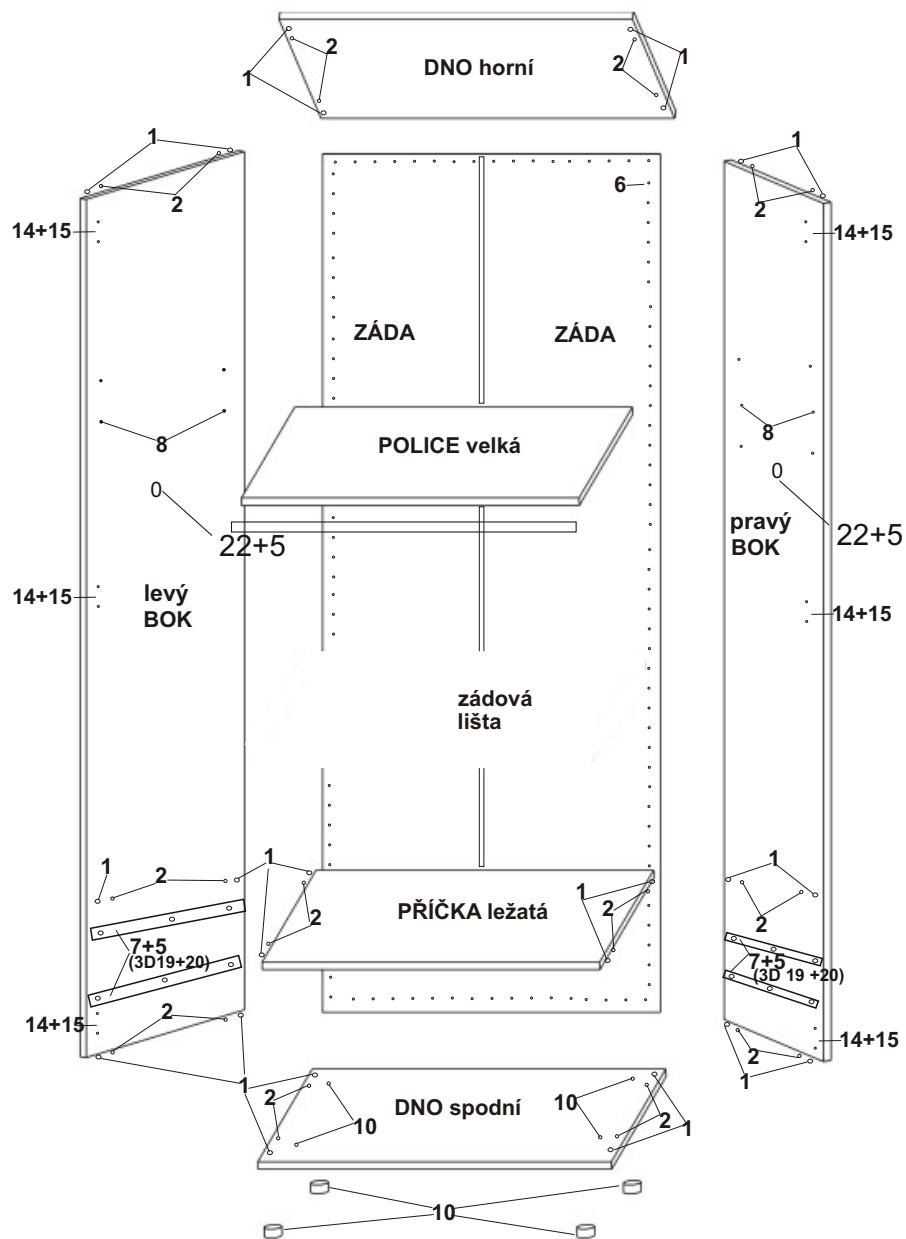
VYROBIL



PODPIS TISKAČÍM

Montáž nábytku doporučujeme provést odborným montážníkem.

# skříň RIO 90 č.1



## MONTÁŽNÍ NÁVOD

2 ze 2

1  typl 20ks	2  konfirmát 16ks	3  šroub exc. 4ks
4  matice exc. 4ks	5  vrut 3,5x16 32ks /16ks 3D	6  hřebíky 120ks /150ks 3D
7  pojezd 45cm 2ks	8  nosič 8ks	9  krytka konf. 4ks
10  kluzák hnědý 4ks	11  úchytka hrazda 128mm 4ks	12  úchytka hrazda 256mm 2ks
13  pant naložený 6ks	14  patka pantu 6ks	15  vrut 4x20 12ks
16  zádová lišta 1ks	17  klíčka imbus 1ks	18  vrut 3x16 8ks 3D
19  celovýsuv 2ks 3D 45cm	20  Eurošroub 6,3x13 8ks 3D	21  čalounická podložka 4ks 3D
22  podpěra šatní tyče 2ks		

Montáž nábytku doporučujeme provést odborným montážníkem.