

skříň RIO 80 č.1

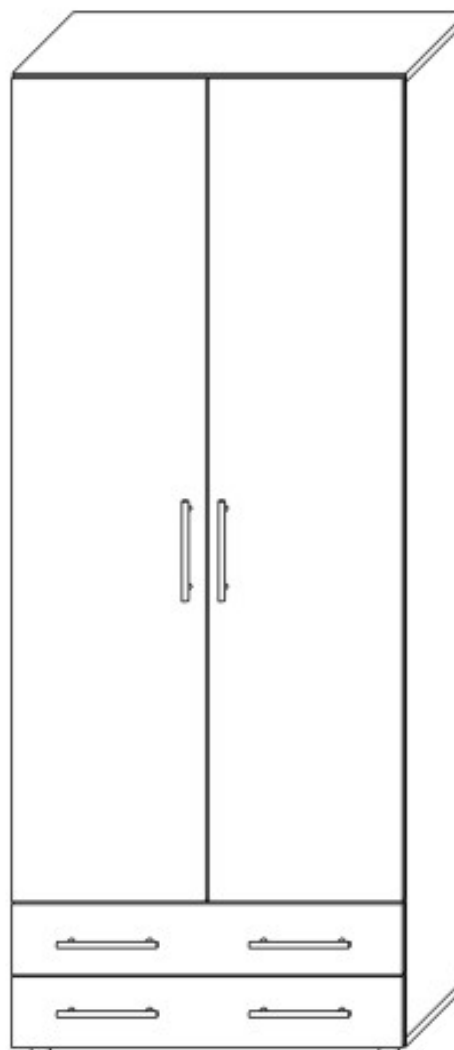
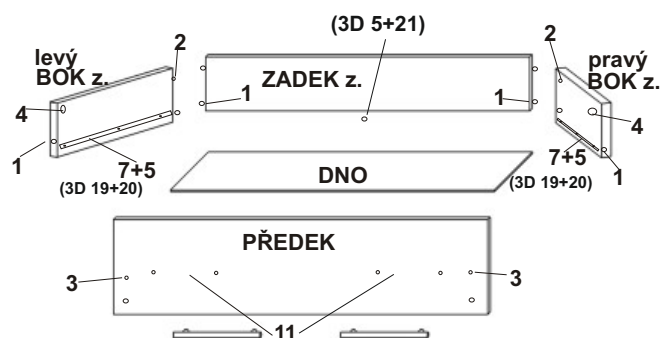
MONTÁŽNÍ NÁVOD

1 ze 2

BOK pravý ----- 194,4x50 =1ks
 BOK levý ----- 194,4x50 =1ks
 DNO horní ----- 80x50 =1ks
 DNO spodní ----- 80x50 =1ks
 PŘÍČKA ležatá ----- 76,4x49,7=1ks
 DVEŘE malé pravé ---- 167,4x39,4=1ks
 DVEŘE malé levé ---- 167,4x39,4=1ks
 POLICE velká -----76,3x49=1ks
 PŘEDKY ----- 79,4x14,4=2ks
 ZÁDA SOLOLAK ----- 197x39,2=2ks

ZÁSUVKA bok pravý ----- 45x10=2ks
 ZÁSUVKA bok levý ----- 45x10=2ks
 ZÁSUVKA dno ----- 71,4x44,2=2ks
 /72,6x45,5=2ks 3D

ZÁSUVKY zadek ----- 70,2x10=2ks
 /71,4x8,6=4ks 3D



TYPL-----20ks
 ŠROUB EXCENTRU-----4ks
 MATICE EXCENTRU-----4ks
 ÚCHYTKA HRAZDA 128mm----4ks
 ÚCHYTKA HRAZDA 256mm----2ks
 NOSIČ-----4ks
 PANT NALOŽENÝ vč. patky----6ks
 KONFIRMÁT-----16ks
 KRYTKA KONFIRMÁTU-----4ks
 PODPĚRA šatní tyče-----2ks
 VRUT 4x20-----12ks
 KLUZÁK HNĚDÝ-----4ks
 KLIČKA IMBUS-----1ks
 VRUT 3,5x16-----36ks / 20ks 3D
 POJEZD 45cm-----2ks / 2ks 3D
 HŘEBÍKY-----120ks / 150ks 3D
 VRUT 3x16-----8ks 3D
 ČALOUNICKÁ PODLOŽKA-----4ks 3D
 EUROŠROUB 6,3x13-----8ks 3D

ZÁDOVÁ LIŠTA 165,2cm-----1ks
 ŠATNÍ TYČ 75,7cm-----1ks

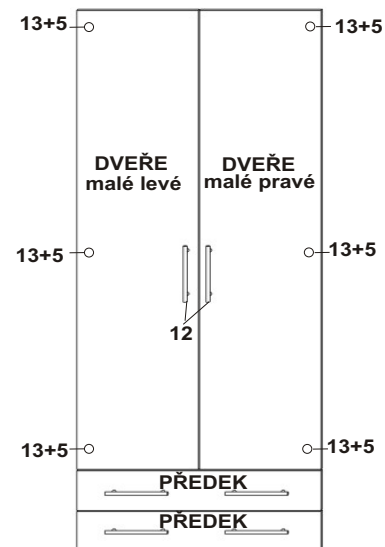
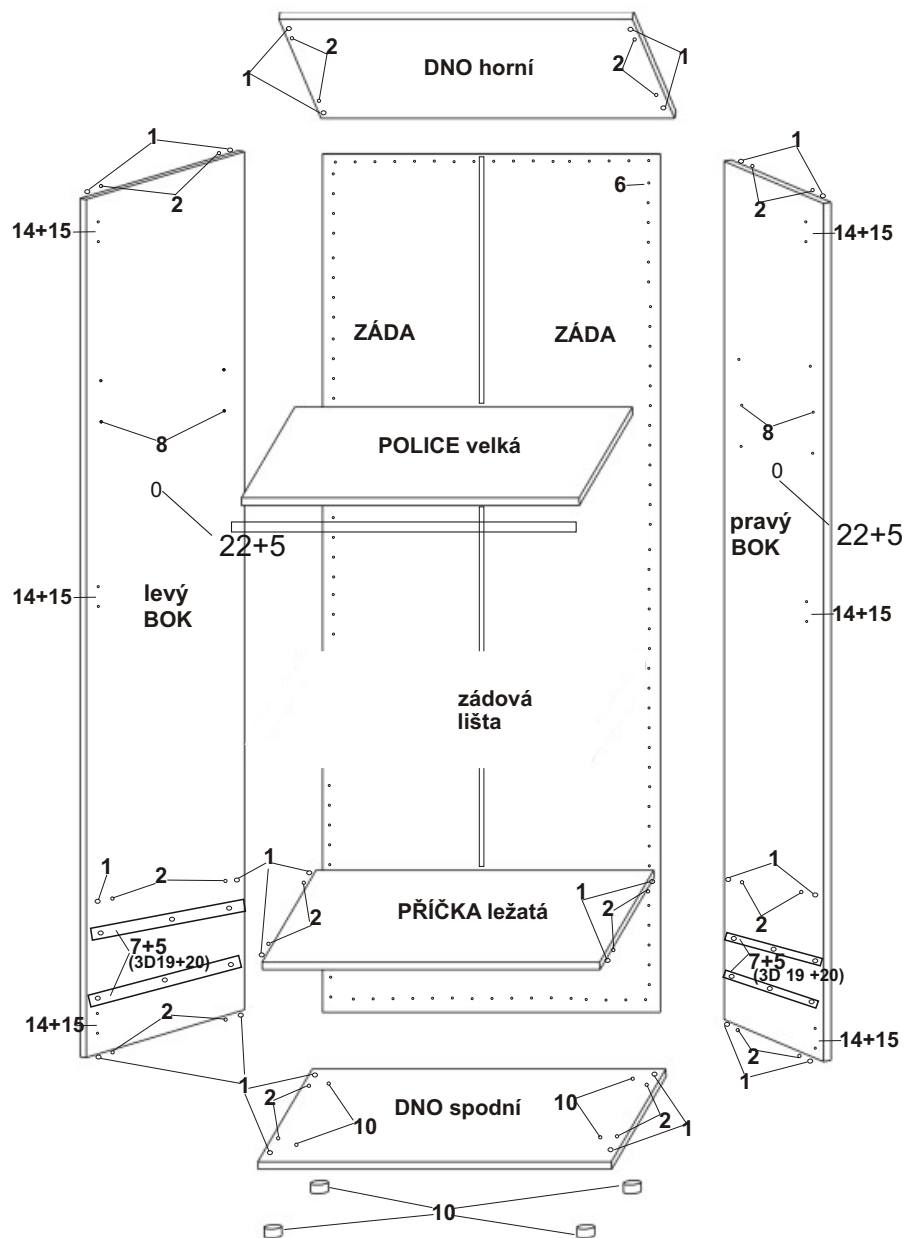
VYROBIL



PODPIS TISKAČÍM

Montáž nábytku doporučujeme provést odborným montážníkem.

skříň RIO 80 č.1



MONTÁŽNÍ NÁVOD

2 ze 2

1  typl 20ks	2  konfirmát 16ks	3  šroub exc. 4ks
4  matice exc. 4ks	5  vřut 3,5x16 32ks /16ks 3D	6  hřebíky 120ks /150ks 3D
7  pojezd 45cm 2ks	8  nosič 8ks	9  krytka konf. 4ks
10  kluzák hnědý 4ks	11  úchytka hrazda 128mm 4ks	12  úchytka hrazda 256mm 2ks
13  pant naložený 6ks	14  patka pantu 6ks	15  vřut 4x20 12ks
16  zádová lišta 1ks	17  klíčka imbus 1ks	18  vřut 3x16 8ks 3D
19  celovýsuv 2ks 3D 45cm	20  Eurošroub 6,3x13 8ks 3D	21  čalounická podložka 4ks 3D
22  podpěra šatní tyče 2ks		

Montáž nábytku doporučujeme provést odborným montážníkem.