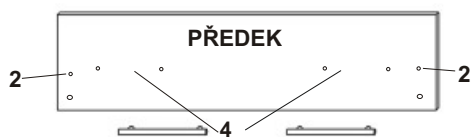
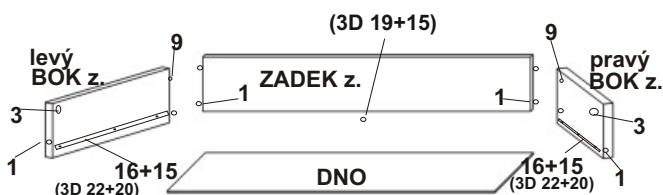


skříň RIO 160

BOK pravý ----- 194,4x50 =1ks
 BOK levý ----- 194,4x50 =1ks
 DNO horní ----- 160x50 =1ks
 DNO spodní ----- 160x50 =1ks
 DVEŘE malé pravé ----- 167,4x39,4=1ks
 DVEŘE malé levé ----- 167,4x39,4=1ks
 DVEŘE velké pravé-----197,4x39,4=1ks
 DVEŘE velké levé-----197,4x39,4=1ks
 POLICE malá-----37,3x49=2ks
 POLICE velká-----78,2x49=2ks
 PŘEDEK-----79,4x14,4=2ks
 PŘÍČKA ležatá-----78,2x49,7=1ks
 PŘÍČKA stojatá-----194,4x49,7=2ks
 ZÁDA SOLOLAK-----197x39,6=4ks

ZÁSUVKA bok pravý-----45x10=2ks
 ZÁSUVKA bok levý-----45x10=2ks
 ZÁSUVKA zadek-----72x10=2ks
 /73,2x8,6=2ks 3D
 ZÁSUVKA dno-----73,2x44,2=2ks
 /74,4x45,5=2ks 3D

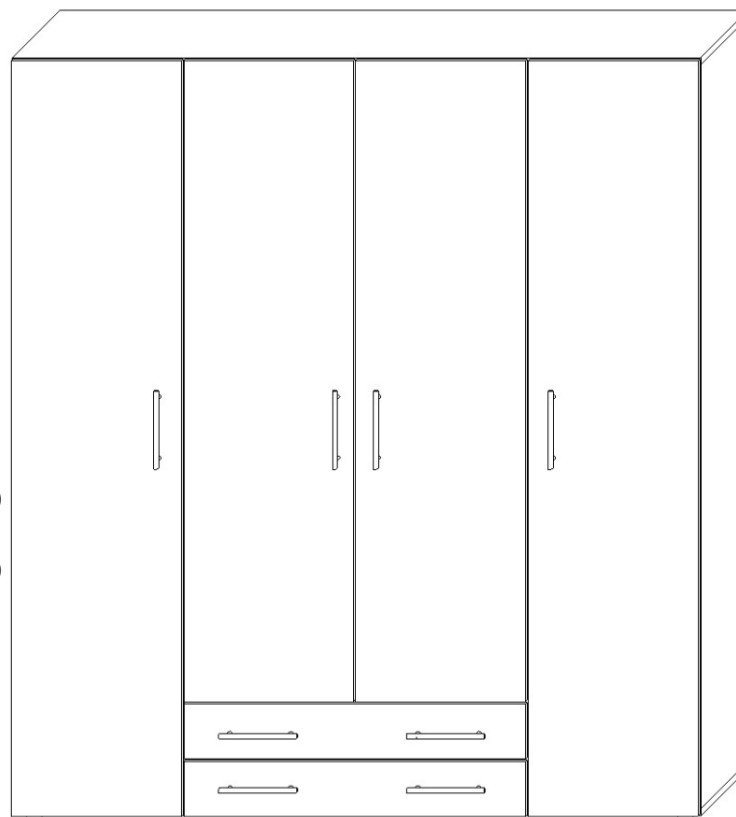


VYROBIL



PODPIS TISKACÍM

Montáž nábytku doporučujeme provést odborným montážníkem.



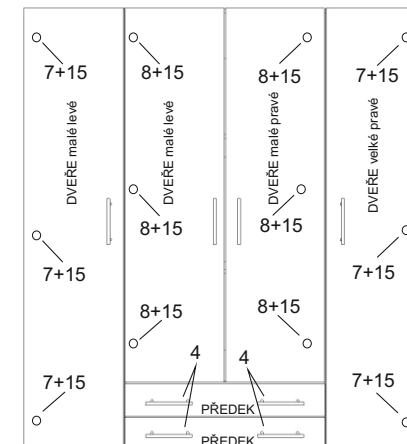
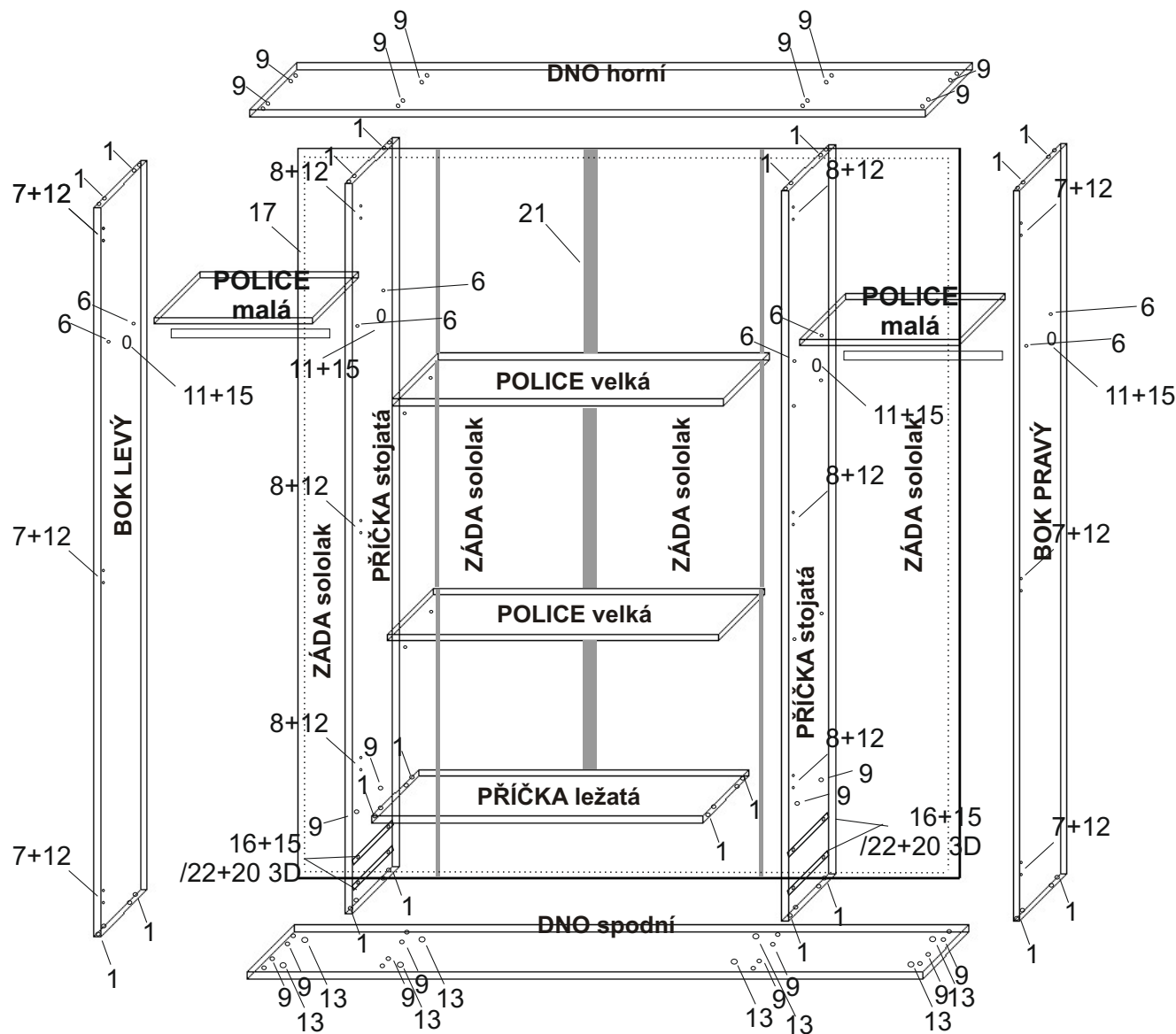
TYPL-----28ks
 ŠROUB EXCENTRU-----4ks
 MATICE EXCENTRU-----4ks
 ÚCHYTKA HRAZDA 128mm---4ks
 ÚCHYTKA HRAZDA 256mm---4ks
 NOSIČ-----16ks
 PANT NALOŽENÝ-----6ks
 PANT POLONALOŽENÝ-----6ks
 KONFIRMÁT-----24ks
 KRYTKA KONFIRMÁTU-----4ks
 PODPĚRA šatní tyče-----4ks
 VRUT 4x20-----24ks
 KLUZÁK STAVITELNÝ HNĚDÝ--8ks
 KLIČKA IMBUS-----1ks
 VRUT 3,5x16-----52ks / 26ks 3D
 POJEZD 45cm-----2ks / 2ks 3D
 HŘEBÍKY-----180ks / 180ks 3D
 VRUT 3x16-----8ks 3D
 ČALOUNICKÁ PODLOŽKA----4ks 3D
 EUROŠROUB 6,3x13-----8ks 3D

ZÁDOVÁ LIŠTA 165,2cm-----1ks
 ŠATNÍ TYČ 36,6cm-----2ks

skříň RIO 160

MONTÁŽNÍ NÁVOD

2 ze 2



1  typl 28ks	2  šroub exc. 4ks	3  matice exc. 4ks
4  úchytka hrazda 128mm 4ks	5  úchytka hrazda 256mm 4ks	6  nosič 16ks
7  pant naložený 6ks	8  pant polonaložený 6ks	9  konfirmát 24ks
10  krytka konf. 4ks	11  podpěra šatní tyče 4ks	12  vrut 4x20 24ks
13  Kluzák stavitelný hnědý 8ks	14  klička imbus 1ks	15  vrut 3,5x16 52ks /26ks 3D
16  pojezd 45cm 2ks	17  hřebík 180ks /180ks 3D	18  vrut 3x16 8ks 3D
19  čalounická podložka 4ks 3D	20  Eurošroub 6,3x13 8ks 3D	21  zádová lišta 1ks
22  celovýsuv 2ks 3D 45cm	23	24

Montáž nábytku doporučujeme provést odborným montážníkem.