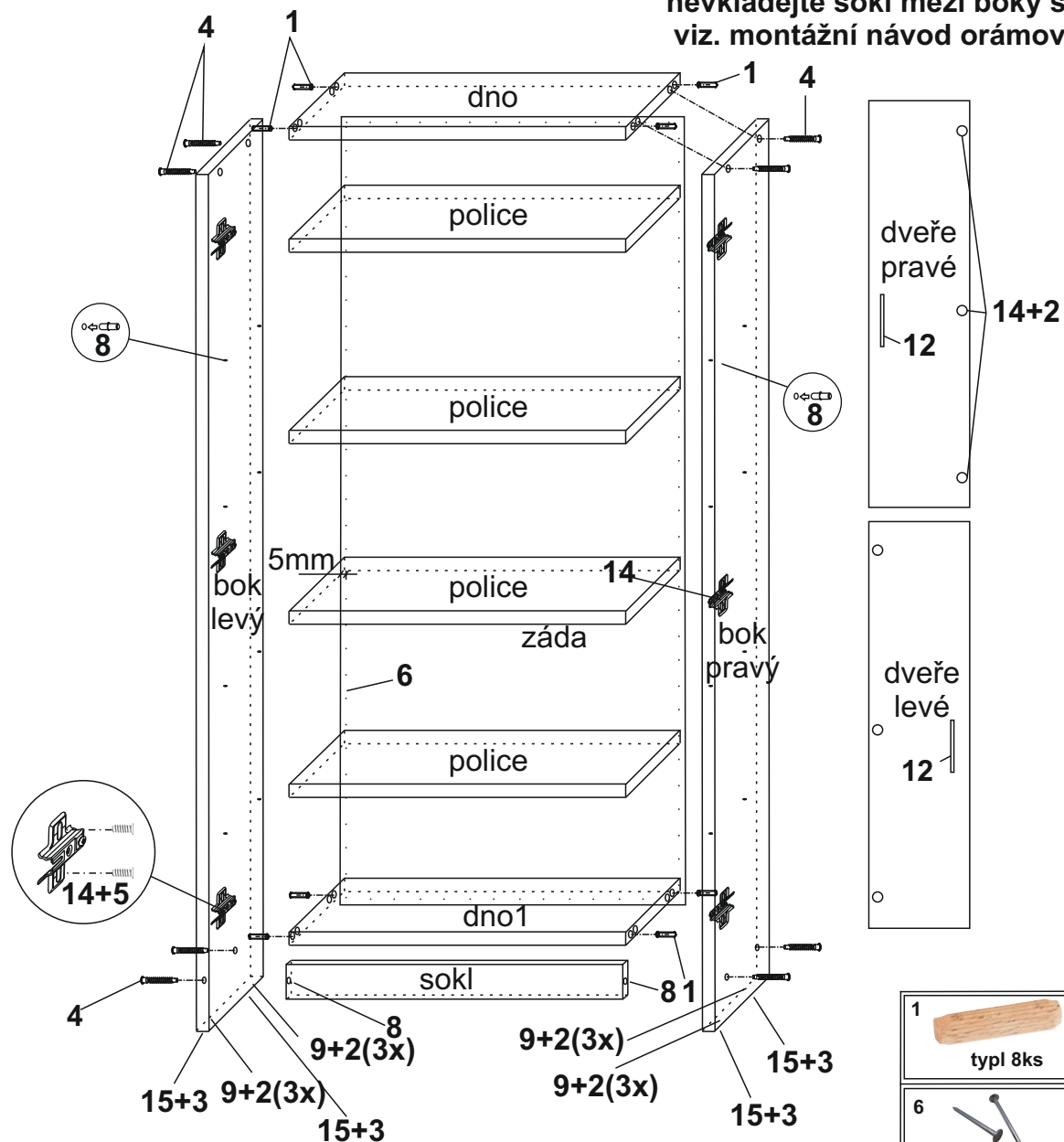


Skříň AIDA 4

V případě, že máte ke skříni AIDA i orámování, nekládejte sokl mezi boky skříně na nosiče, viz. montážní návod orámování skříně AIDA

MONTÁŽNÍ NÁVOD





TYPL----- 8ks
 KONFIRMÁT----- 8ks
 KLIČKA IMBUSU----- 1ks
 EUROŠROUB 6,3 x 13--12ks
 VRUT 3x16-----8ks
 VRUT 3,5x16-----24ks
 ÚCHYTKA rozteč 32cm--2ks
 PANT naložený 3D-----6ks
 KRYT KONFIR.-----8ks
 HŘEBÍKY-----70ks
 NOSIČE-----18ks
 STAVĚCÍ NOHA-----4ks
 KLUZÁK HNĚDÝ-----4ks

BOK LEVÝ-----220x56=1ks
 BOK PRAVÝ-----220x56=1ks
 DNO-----86,4x55,7=1ks
 DNO1-----86,4x55,7=1ks
 DVEŘE LEVÉ---213x44,3=1ks
 DVEŘE PRAVÉ-213x44,3=1ks
 POLICE-----86,4x54,7=4ks
 SOKL-----86,4x6=1ks
 ZÁDA sololak-----213x89=1ks

V případě, že máte ke skříni AIDA i orámování, nekládejte sokl mezi boky skříně na nosiče, viz. montážní návod orámování skříně AIDA

VYROBIL

PODPIS TISKACÍM

1	 typl 8ks	2	 vrut 3,5x16 24ks	3	 vrut 3x16 8ks	4	 konfirmát 8ks	5	 eurošroub 6,3x13 12ks
6	 hřebík 70ks	7		8	 nosič 18ks	9	 Stavěcí noha 4ks	10	
11	 klička imbus 1ks	12	 úchytko rozteč 32 cm 2ks	13	 kryt konfir. 8ks	14	 naložený pant3D 6ks	15	 Kluzák hnědý 4ks