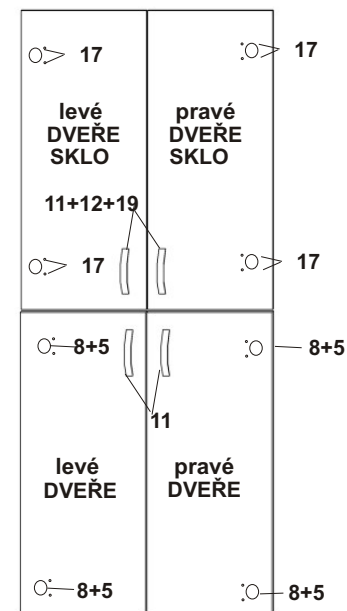
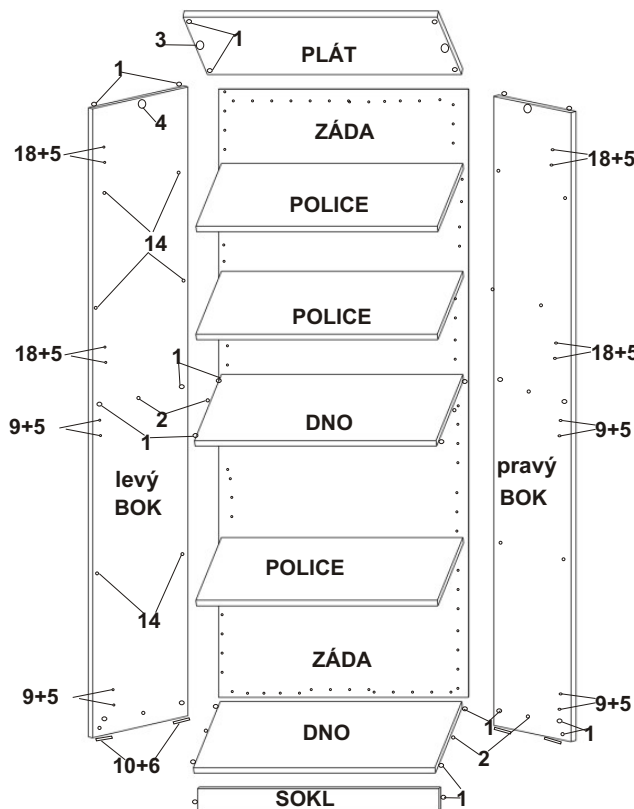
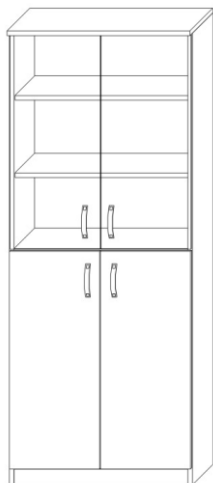


SEKTOR - č.9

MONTÁŽNÍ NÁVOD




- TYPL-----14ks
- KONFIRMÁT-----4ks
- KRYTKA konf. -----4ks
- ŠROUB EXCENTRU-----2ks
- MATICE EXCENTRU-----2ks
- KRYTKA EXCENTRU-----2ks
- VRUT 4x16-----24ks
- VRUT 3x16 -----8ks
- PANT naložený -----4ks
- PATKA PANTU naložená-----4ks
- KLUZÁK -----4ks
- ÚCHYTKA-----4ks
- KLIČKA IMBUS-----1ks
- HŘEBÍKY-----50ks
- NOSIČ-----12ks
- PANT na sklo-----4ks
- PODLOŽKA pan. na sklo-----4ks
- KROUŽEK gumový-----4ks
- ŠROUB k úchytce do skla M4x10---4ks

- BOK pravý-----173,2x31,5=1ks
- BOK levý-----173,2x31,5=1ks
- PLÁT-----70x34=1ks
- DNO -----66,4x31,2=2ks
- POLICE-----66,4x30=3ks
- SOKL-----66,4x6=1ks
- DVEŘE pravé -----83,5x34,5=1ks
- DVEŘE levé -----83,5x34,5=1ks
- DVEŘE SKLO pravé---83x34,5=1ks
- DVEŘE SKLO levé ----83x34,5=1ks
- ZÁDA sololak-----84,5x69=1ks
- ZÁDA sololak-----83x69=1ks

VYROBIL



PODPIS TISKACÍM

1  typl 14ks	2  konfirmát 4ks	3  šroub exc. 2ks
4  matice exc. 2ks	5  vrut 4x16 24ks	6  vrut 3x16 8ks
7  klička imbus 1ks	8  pant nalož. 4ks	9  patka nalož 4ks
10  kluzák 4ks	11  úchytka 4ks	12  šroub pro úch na skloM4x10 4ks
13  krytka konf. 2ks	14  nosič 12ks	15  hřebíky 50ks
16  krytka excen. 2ks	17  pant na sklo 4ks	18  podložka pantu na sklo 4ks
		19  gumový kroužek 4ks