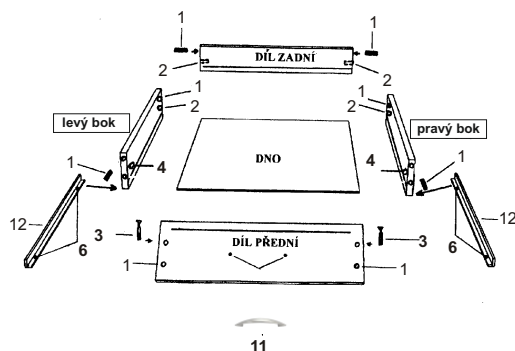
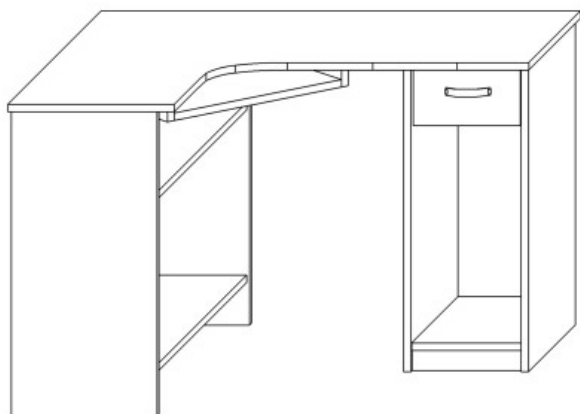


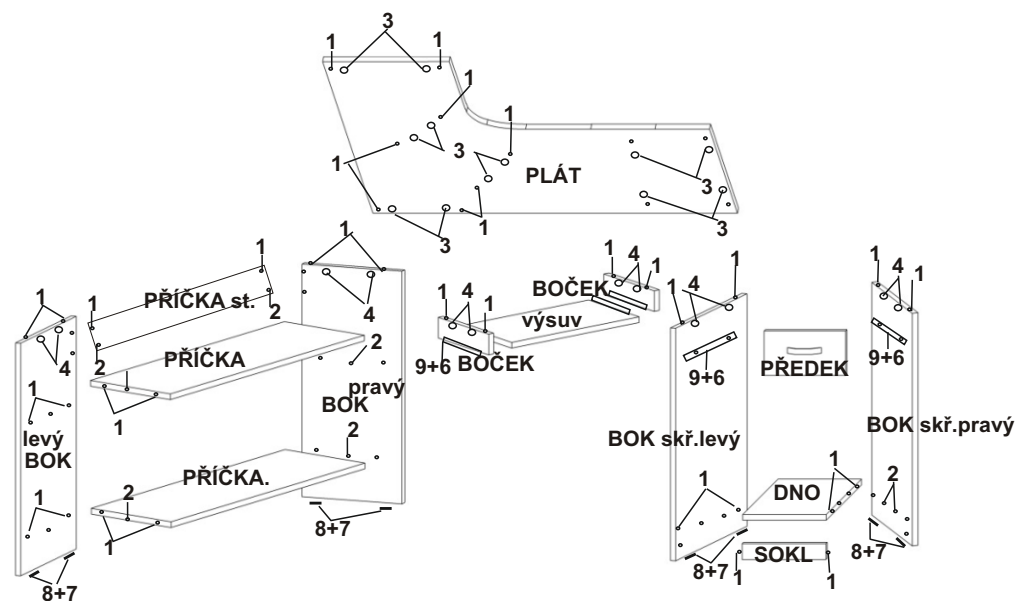
PC rohový LUKY

MONTÁŽNÍ NÁVOD



- PLÁT----- 115x90=1ks
- BOK skř.pravý----- 73x45=1ks
- BOK skř.levý----- 73x45=1ks
- DNO----- 26,4x44,5=1ks
- SOKL----- 26,4x5=1ks
- BOK pravý ----- 73x35=1ks
- BOK levý----- 73x35=1ks
- PŘÍČKY----- 85,4x34=2ks
- PŘÍČKA st.----- 85,4x10=1ks
- BOČKY----- 30x8=2ks
- VÝSUV----- 60x30=1ks
- PŘEDEK zás.----- 25,7x14=1ks
- BOKY zás.----- 40x10=2ks
- ZÁDA zás.----- 20x10=1ks
- ZÁSUVKY dno.----- 39,2x21=1ks

- TYPL----- 32ks
- KONFIRMÁT----- 12ks
- KRYTKA KONFIRMÁTU----- 10ks
- VRUT 3,5x16----- 16ks
- VRUT 3x16----- 16ks
- KLUZÁK----- 8ks
- KLIČKA IMBUSU----- 1ks
- ÚCHYTKA----- 1ks
- ŠROUB EXCENTRU----- 14ks
- MATICE EXCENTRU----- 14ks
- VÝSUV 30cm----- 1ks
- VÝSUV 40cm----- 1ks



VYROBIL



PODPIS TISKACÍM

1 typl 32ks	2 konfirmát 12ks	3 šroub exc. 14ks
4 matice exc. 14ks	5 krytka konf. 10ks	6 vrut 3,5x16 16ks
7 vrut 3x16 16ks	8 kluzák 8ks	9 výsuv 30cm 1ks
10 klička imbus 1ks	11 úchytka 1ks	12 výsuv 40cm 1ks