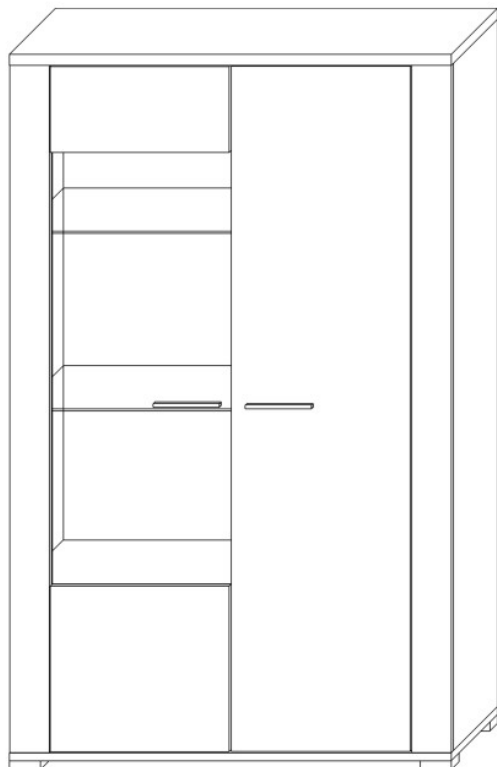


# OS ADEL prosklená č.4

## MONTÁŽNÍ NÁVOD

1 ze 2



BOK pravý ----- 155,7x40 =1ks  
BOK levý -----155,7x40 =1ks  
PLÁT horní ----- 100x42 =1ks  
PLÁT spodní ----- 100x42 =1ks  
LIŠTA pravá ----- 155,7x9=1ks  
LIŠTA levá -----155,7x9=1ks  
DVEŘE lišta ----- 40,5x19,5=1ks  
DVEŘE malé ----- 40,5x37,5=1ks  
DVEŘE velké ----- 40,5x155,2=1ks  
DVEŘE sklo -----1 07,3x40,5=1ks  
POLICE ----- 46,3x39=1ks  
POLICE 1 ----- 48,2x39=1ks  
POLICE sklo ----- 48x38=2ks  
PŘÍČKA stojatá ----155,7x39,7=1ks  
ZÁDA sololak -----158,2x49,4=2ks

TYPL ----- 16ks  
KONFIRMÁT ----- 6ks  
ŠROUB EXCENTRU ----- 16ks  
MATICE EXCENTRU ----- 16ks  
KRYTKA EXCENTRU ----- 16ks  
NOSIČ pod sklo ----- 8ks  
NOSIČ ----- 16ks  
PANT rovný ----- 6ks  
PATKA pantu ----- 6ks  
ÚCHYTKA ----- 2ks  
KLUZÁK HRANATÝ----- 5ks  
VRUT válcová hlava ----- 6ks (v sáčku)  
HŘEBÍKY ----- 120ks  
VRUT 3x16 ----- 4ks (v sáčku)  
VRUT 3,5x16 ----- 12ks (v sáčku)  
VRUT 4x20 ----- 12ks (v sáčku)  
VRUT 4x30 ----- 10ks (v sáčku)  
PRŮCHODKA plast. přes sklo ----- 6ks  
DVEŘNÍ ZARÁŽKA ----- 2ks  
ŠROUB do skla 4x10 ----- 4ks  
PODLOŽKA gumová pod úch. ---- 4ks  
KLIČKA IMBUS ----- 1ks

VYROBIL



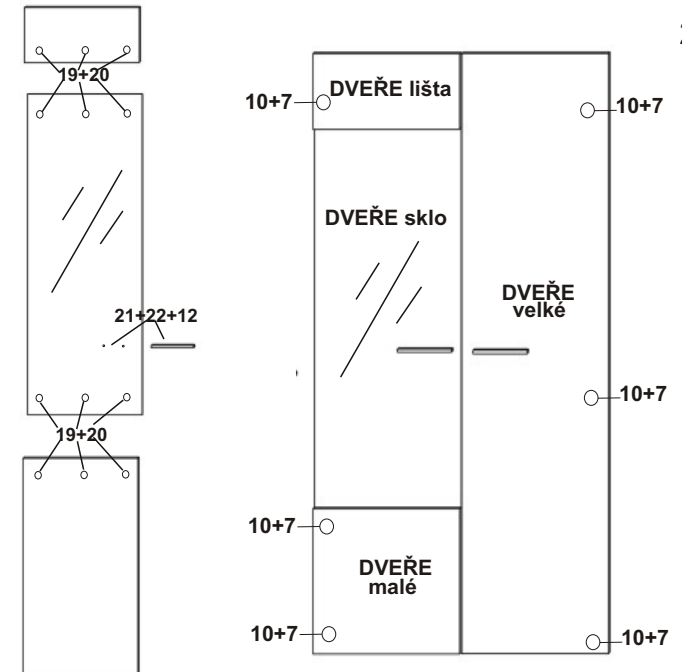
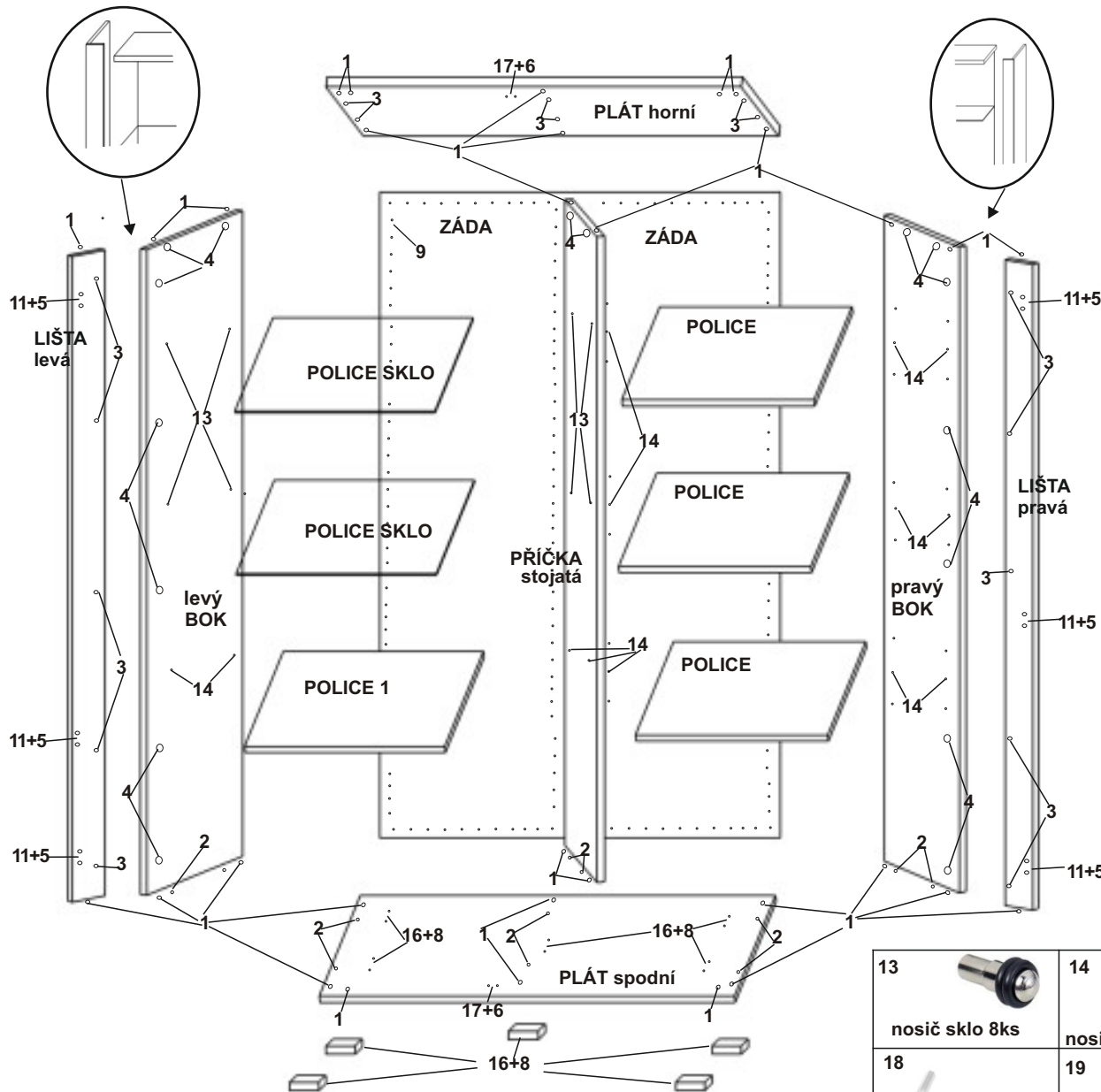
PODPIS TISKACÍM

Montáž nábytku doporučujeme provést odborným montážníkem.

# OS ADEL prosklená č.4

## MONTÁŽNÍ NÁVOD

2 ze 2



1		2		3	
	typl 16ks		konfirmát 6ks		šroub exc. 16ks
4		5		6	
	matice exc. 16ks		vrut 3,5x16 12ks		vrut 3x16 4ks
7		8		9	
	vrut 4x20 12ks		vrut 4x30 10ks		hřebíky 120ks
10		11		12	
	pant rovný 6ks		patka pantu 6ks		úchytky 2ks
13		14		15	
	nosič sklo 8ks		nosič 16ks		krytka exc. 16ks
16		17		18	
	kluzák 5ks		dveřní zarážka 2ks		
19		20		21	
	plast.přúchodka přes sklo 6ks		vrut válcová hlava 6ks		gumová podložka pod úch. do skla 4ks
				22	
					šroub do skla 4x10 4ks