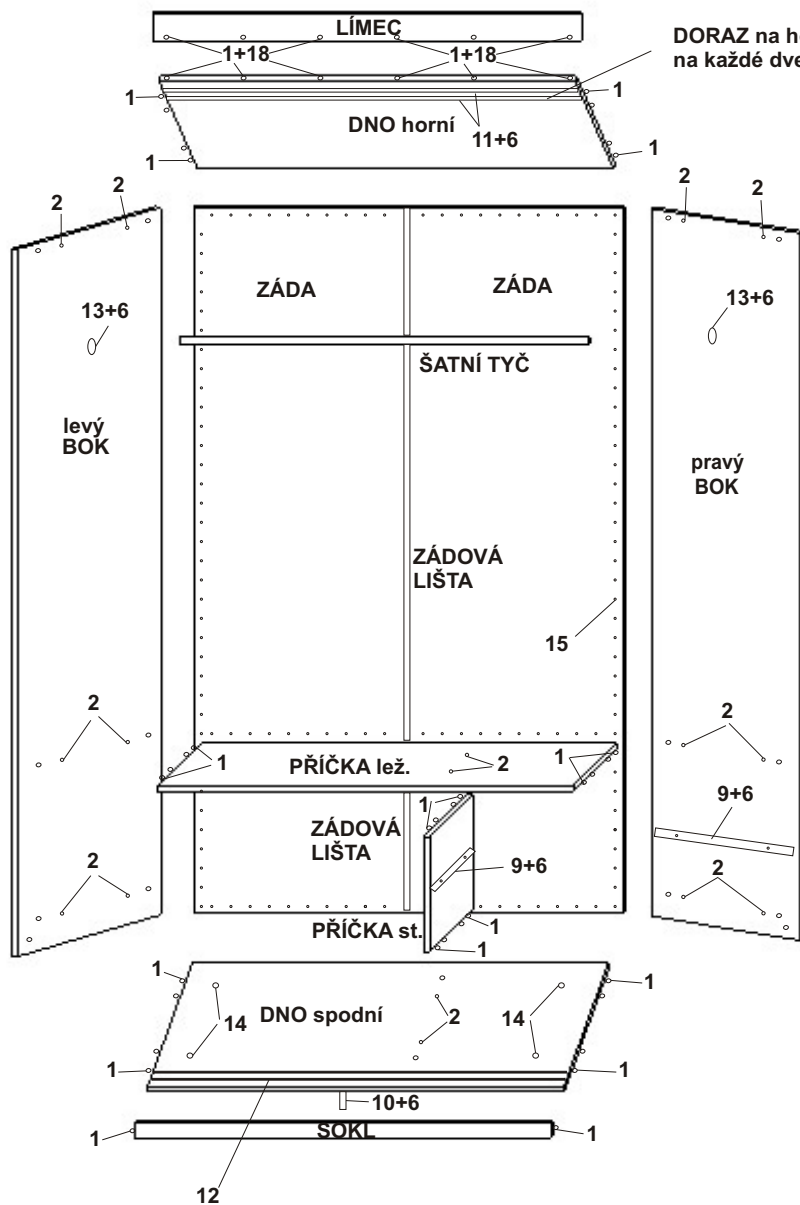
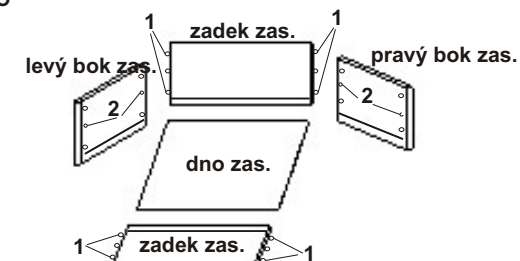
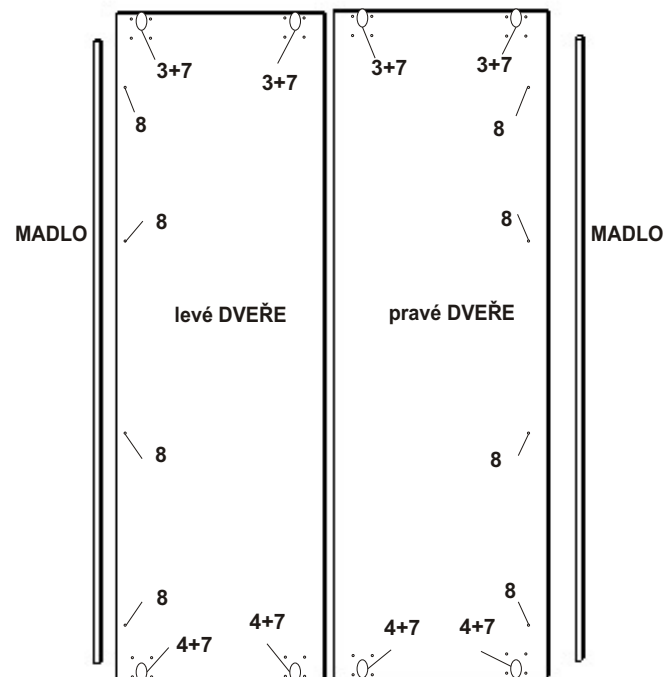


# skříň MERKUR L

## MONTÁŽNÍ NÁVOD




**DORAZ** na horní jezdec, nutno osadit (jazýčkem do středu skříně) před přišroubováním horního profilu. na každé dveři patří jeden doraz.



1		2		3		4		5			
6		7		8		9		10			
11		12		13		14		15		16	
17		18		19		20		21		22	

# skříň MERKUR L

## MONTÁŽNÍ NÁVOD



BOK pravý ----- 204,5x55,8 =1ks  
BOK levý ----- 204,5x55,8 =1ks  
DNO horní----- 116,4x55,7 =1ks  
DNO spodní-----116,4x55,5=1ks  
DVEŘE pravé----- 193,3x59=1ks  
DVEŘE levé----- 193,3x59=1ks  
PŘÍČKA stojatá----- 400x49=1ks  
PŘÍČKA ležatá-----116,4x49=1ks  
LÍMEC-----120x8=1ks  
MADLA-----181,4x3,2=2ks  
SOKL-----116,4x4,5=1ks

ZÁSUVKA bok pravý---- 45x15=1ks  
ZÁSUVKA boky levý---- 45x15=1ks  
ZÁSUVKY zadek-----33,6x15=2ks  
DNO zasuvky-----34,7x42,4=1ks  
ZÁDA sololit----- 199x59,3 =2ks  
ZÁDOVÁ lišta-----154,4=1ks  
ZÁDOVÁ lišta-----39,9=1ks  
ŠATNÍ tyč-----115,4cm=1ks

TYPL-----32ks  
KONFIRMÁT-----20ks  
PROFIL vodící horní-----2ks  
PROFIL vodící spodní-----2ks  
JEZDEC horní-----4ks  
JEZDEC spodní-----4ks  
DORAZ dveří-----4ks  
VRUT 3,5x16-----22ks  
VRUT 4x16-----32ks  
VRUT 3x35----- 8ks  
HŘEBÍKY----- 70ks  
ÚHELNÍK-----1ks  
LEPIDLO-----1ks  
KLUZÁK černý----- 4ks  
KLIČKA IMBUS-----1ks  
POJEZD 45cm ----- 1ks  
KRYTKA konf.----- 16ks  
PODPĚRA šatní tyče-----2ks

VYROBIL



PODPIS TISKACÍM