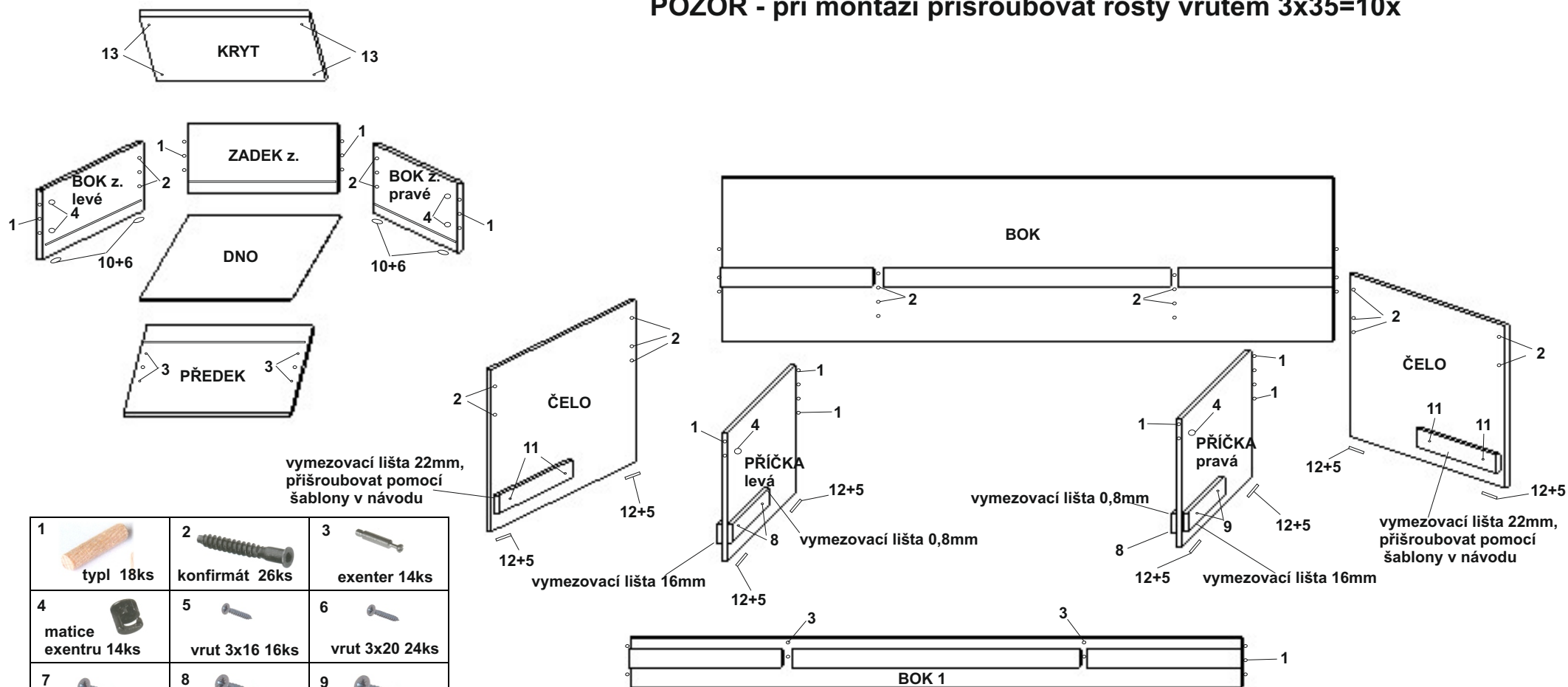


# zvýšené lůžko NEMO se zvýšeným zadním čelem

MONTÁŽNÍ NÁVOD

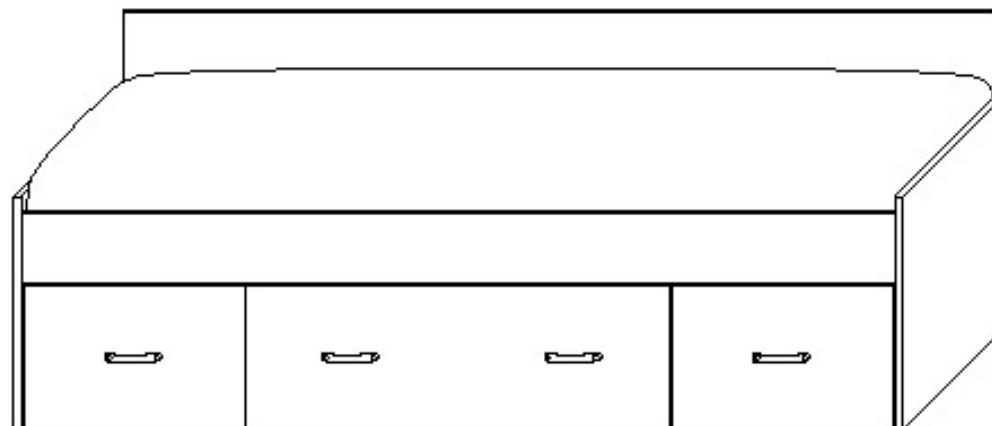
**POZOR - při montáži přišroubovat rošty vrutem 3x35=10x**



1  typl 18ks	2  konfirmát 26ks	3  exenter 14ks	
4  matice exentru 14ks	5  vrut 3x16 16ks	6  vrut 3x20 24ks	
7  vrut 3x35 10ks	8  vrut 4x20 4ks	9  vrut 4x30 4ks	
10  kolečko 12ks	11  vrut 4x35 4ks	12  kluzák 8ks	
13  nosič 4ks	14  krytka konf. 10ks	15  klička imbus 1ks	16  úchytky 4ks

# zvýšené lůžko NEMO se zvýšeným zadním čelem

MONTÁŽNÍ NÁVOD



TYPL-----18ks  
KONFIRMÁT-----26ks  
KRYTKA KONFIRMÁTU----10ks  
VRUT 3x16 -----16ks  
VRUT 3x20-----24ks  
VRUT 3x35-----10ks  
VRUT 4x20-----4ks  
VRUT 4x30-----4ks  
VRUT 4x35-----4ks  
ÚCHYTKA -----4ks  
KLUZÁK-----8ks  
NOSIČ-----4ks  
EXCENTER-----14ks  
MATICE EXENTER-----14ks  
KOLEČKO -----12ks  
KLIČKA IMBUS-----1ks

LIŠTY vymešovací 22mm----- 49x6= 2ks  
LIŠTY vymešovací 16mm-----49x6=2ks  
LIŠTY vymešovací 8mm-----49x6=2ks  
ROŠT -----200x90=1ks

BOK ----- 200x50= 1ks  
BOK 1 ----- 200x16 = 1ks  
ČELO -----95x53=2ks  
PŘÍČKA pravá-----90,4x42,4=1ks  
PŘÍČKA levá-----90,4x42,4=2ks  
PŘEDEK-----97x31,8=1ks  
PŘEDEK-----50,5x31,8=1ks  
ZADEK zásuvky----- 89,4x20=1ks  
ZADEK zásuvky----- 42,9x20=2ks  
BOK zásuvky pravý----- 58x20=3ks  
BOK zásuvky levý----- 58x20=3ks  
KRYT zásuvky----- 47x30=1ks  
DNO sololit-----57,2x90,4=1ks  
DNO sololit-----57,2x43,9=2ks

VYROBIL



PODPIS TISKACÍM


# ČELO

šablona pro přišroubování vymežovací lišty 22mm

předek

čáru tužkou protáhnout a dodržet rovinu lišty

11



spodek