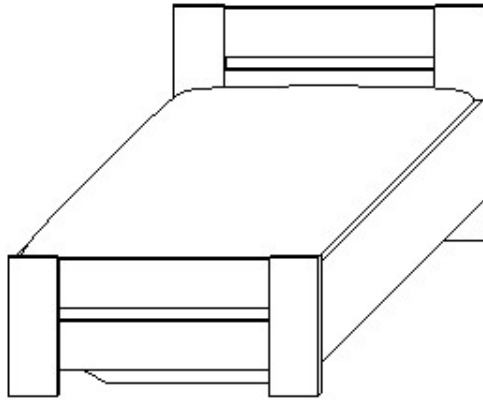
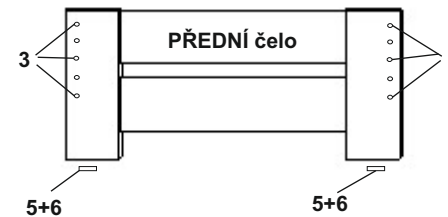
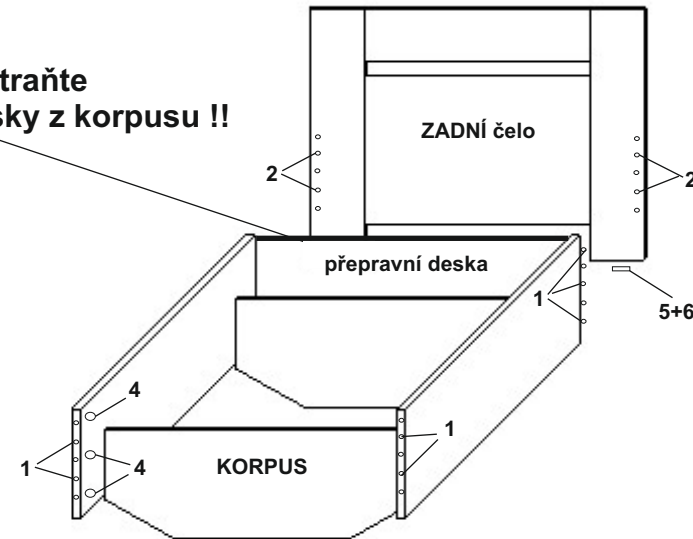


zvýšené lůžko BĀRA



Před montáží odstraňte přepravní desky z korpusu !!










NÁVOD NA ÚDRŽBU ROŠTU

Před prvním použitím namazat čepy kování kapkou oleje.
Pro prodloužení životnosti promazávat kování minimálně 2x ročně.
Pravidelně kontrolovat dotažení všech dostupných šroubů a matic.

- TYPL----- 8ks
- KONFIRMÁT 70mm-----4ks
- ŠROUB EXCENTRU----- 6ks
- MATICE EXCENTRU----- 6ks
- VRUT 3x16----- 8ks
- KLUZÁK -----4ks
- KLIČKA imbus----- 1ks

- ZADNÍ čelo-----96x73 =1ks
- PŘEDNÍ čelo-----96x43=1ks
- KORPUS -----200x95= 1ks

1	 typl 8ks	2	 konfirmát 4ks	3	 šroub exc. 6ks
4	 matice exc. 6ks	5	 vrut 3x16 8ks	6	 kluzák 4ks
7	 klička imbus 1ks	8		9	
10		11		12	
13		14		15	

VYROBIL

PODPIS TISKACÍM